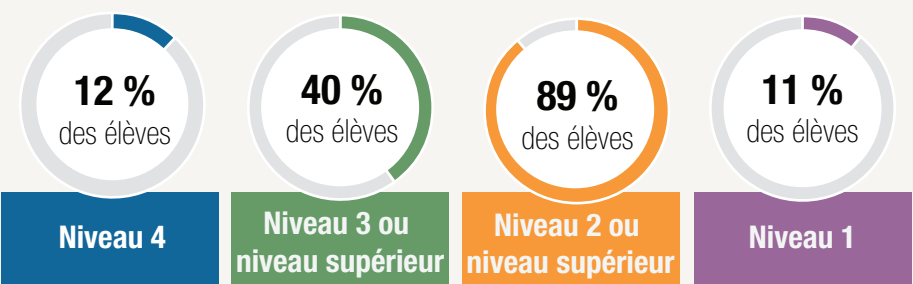


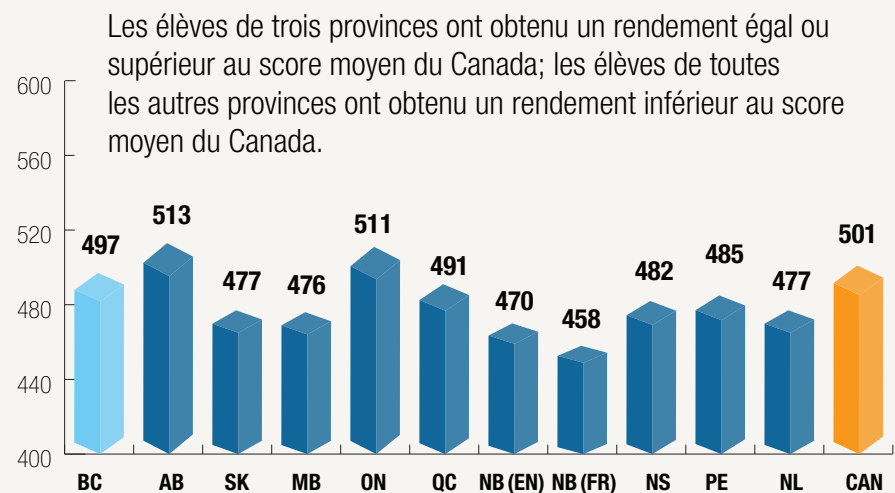
Rapport public du PPCE 2023

Résultats en sciences par niveau de rendement



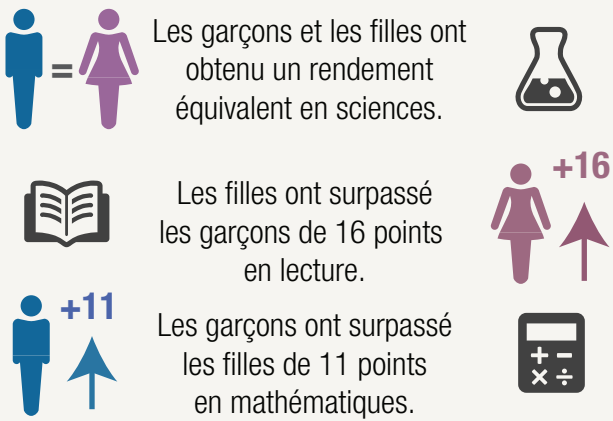
Les niveaux de rendement décrivent les connaissances et les habiletés en sciences caractérisant le rendement des élèves à chaque niveau. D’après les attentes définies dans les programmes d’études de sciences à l’échelle pancanadienne, les élèves sont censés se situer au niveau 2.

Résultats en sciences selon le score moyen



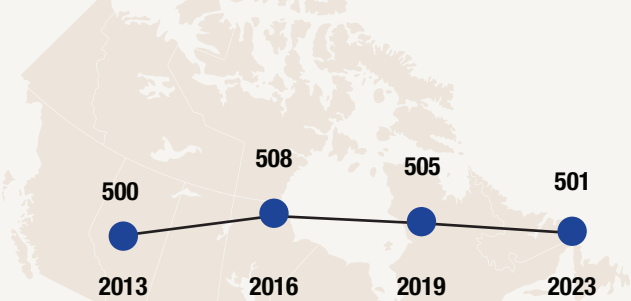
Remarque : La teinte plus sombre indique un écart significatif par rapport au Canada.

Résultats selon le sexe



Variation du rendement en sciences au fil du temps

Les scores moyens en sciences sont demeurés stables au Canada entre 2013 et 2023.



Les résultats se sont améliorés : MB
Les résultats ont diminué : SK, NS, PE, NL
Les résultats sont demeurés stables : BC, AB, ON, QC, NB

Résultats selon la langue

Résultats selon la langue du système scolaire



Les élèves de langue anglaise ont surpassé les élèves de langue française de 15 points en sciences.



Les élèves de langue française et de langue anglaise ont obtenu un rendement équivalent en lecture.



Les élèves de langue française ont surpassé les élèves de langue anglaise de 13 points en mathématiques.

Résultats pour les systèmes scolaires de langue majoritaire et de langue minoritaire



Les élèves des systèmes scolaires de langue majoritaire ont surpassé leurs camarades des systèmes scolaires de langue minoritaire en sciences et en lecture (de 22 et de 21 points, respectivement).



Les élèves des systèmes scolaires de langue majoritaire et de langue minoritaire ont obtenu un rendement équivalent en mathématiques.